



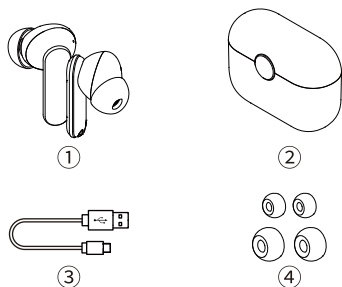
完全ワイヤレスステレオイヤホン SkeLeTon II

取扱説明書

パッケージ内容の確認

本製品のパッケージには以下のものが含まれています。
お使いになる前にパッケージの内容をご確認ください。

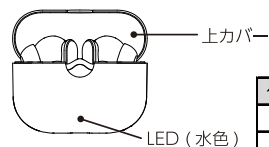
- ① イヤホン (左右セット)
- ② 充電ケース
- ③ USB 充電ケーブル
- ④ イヤーピース S/M/L サイズ (M は本体装着済み)
- ⑤ 取扱説明書・保証書 (本書)



使い方

■イヤホンを充電する

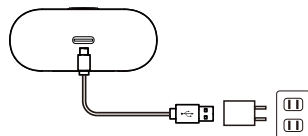
イヤホン本体を充電ケースに入れて上カバーを閉じます。このとき、電池残量に応じて充電ケースの LED(水色) が点滅します。



ケース電池残量	LED
75%以上	4回点滅
75~50%	3回点滅
50~25%	2回点滅
25%以下	1回点滅

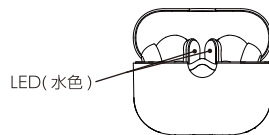
■充電ケースを充電する

充電ケース底面の USB ポートに付属の充電用ケーブルの TypeC コネクタを接続し、USB コネクタを市販の USB 充電アダプタなどに接続します。



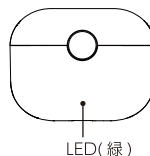
■イヤホン本体の充電状態

イヤホン本体の充電中は、イヤホンの LED(水色) が点灯します。充電が完了すると消灯します。



■充電ケースの充電状態

充電ケースの充電中は、充電ケースの LED(緑) が点滅します。充電が完了すると点灯したままになります。充電用ケーブルを取り外すと消灯します。



※内蔵バッテリーを保護するため、充電完了後は速やかに充電ケーブルを取り外してください。また、長期間ご使用にならない場合は、少なくとも1か月に1回程度の頻度で充電を行ってください。

■ペアリング

お手持ちのスマートフォン等の機器と初めて接続する場合は、ペアリングを行う必要があります。ペアリングが完了した機器同士は、次回から電源をオンにするだけで接続できます。

- ①スマートフォンの Bluetooth 機能をオンにします。
- ②イヤホンを入れた充電ケースのフタを開きます。
この時、左側イヤホンの LED(水色) が点滅します。
- ③スマートフォンの画面で「(nb) SkeLeTon II」を選択します。

※「(nb) SkeLeTon II」が表示されない場合、iPhone では Bluetooth 機能を一度オフにし、再度オンにしてください。また、Android の場合は、Bluetooth 画面のメニューから「検索」や「更新」を行ってください。

※ペアリング済みのスマートフォンと再ペアリングを行う場合は、スマートフォンの Bluetooth 機器リストから「(nb) SkeLeTon II」を削除してからペアリングを行ってください。

■マルチペアリング

本製品は最大 10 台の再生機器を登録することができ、そのうち 1 台が接続可能です。複数の機器を同時接続することはできません。(マルチポイント接続非対応)

■タッチ操作

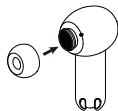


		L	R
音楽	再生	2回タップまたはイヤホンを目に入れる	
	停止	2回タップまたはイヤホンを目から外す	
	次の曲へ	-	1秒長押し
音量	前の曲へ	1秒長押し	-
	音量上げる	1回タップ	-
	音量下げる	-	1回タップ
通話	着信受話	着信時に1回タップ	
	通話終了	通話中に2秒長押し	
	着信拒否	着信時に2秒長押し	
ANC	有効・無効	3回タップ	-
外音取り込み	有効・無効	-	3回タップ
ゲーミングモード	有効・無効	音楽停止中に3秒長押し	
ヘッドトラッキング	有効・無効	-	音楽停止中に3秒長押し
初期化	ペアリング削除	左右それぞれを5回タップ	
電源	電源オン	ケースにイヤホンを入れて上カバーを開ける	
	電源オフ	ケースにイヤホンを入れて上カバーを閉じる	

※接続する機器や使用するアプリによっては、一部のボタン操作が機能しない場合があります。

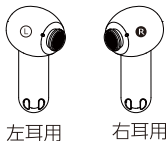
■イヤピースの取り付け

左右とも図のように取り付けます。
使用中に外れる恐れがありますので、
奥までしっかり入っているか確認し
てください。



■装着方法

イヤホン背面に R と印刷されて
いる方を右耳に、L と印刷されて
いる方を左耳に装着します。



■ペアリング済み機器との接続

スマートフォンなど、ペアリング済みの機器の Bluetooth 機
能をオンにし、充電ケースからイヤホン本体を取り出してくだ
さい。自動的にイヤホンの電源が入り、接続されます。

※自動的に接続されない場合は、スマートフォンなどの
Bluetooth 接続機器リストから「(nb) SkeLeTon II」を選択し
てください。

よくある質問

Q) 音楽が時々途切れたり、しばらく無音になったりする。
A) 障害物や周囲の電波状態によっては通信が途切れる場合があります。
再生機器の Bluetooth 設定で「HDオーディオ」をオフすると改善する場
合があります。

Q) 再生機器と接続しなくなった。
A) 再生機器の Bluetooth メニューからデバイス情報を削除してペアリング
をやり直してください。

Q) 屋外使用時にイヤホンからノイズが聞こえる。
A) 外音取り込み機能や ANC 機能が有効になっている状態でイヤホンに風が
当たると、風切り音がノイズのように聞こえる場合があります。風が強い時
には外音取り込み・ANC 機能をオフにご使用ください。

Q) ケースに入れても電源が切れない/ケースから出しても接続されない。
A) ケースの充電が空の場合は自動オン・オフ機能は動作しません。手動
でオン・オフしてください。

Q) ケースの充電が無くなった。
A) 充電ケースは自然放電します。定期的に充電を行ってください。

Q) 2台目以降の機器とペアリングできない
A) 1台目の機器と接続されていないかどうかご確認ください。本機は同時
に複数の機器と接続することはできません。

外音取り込み機能

周辺の音をマイクで集音して聴くことができます。

アクティブノイズキャンセリング (ANC)

不要な騒音をデジタル処理で低減します。

ゲーミングモード

ゲーミングモード中は、映像に対する音声の遅延を軽減すること
ができます。ただし、ゲーミングモード中は、音質や通信の安
定性が低下する場合があります。

ヘッドトラッキング

頭の方向に合わせて、音の聞こえる方向を動的に調整します。
頭の方向を変えて10秒間静止すると、その方向が中央に設定され
ます。

装着検出機能

音楽再生中にイヤホンを外すと、音楽を停止します。イヤホンを
装着すると自動的に音楽再生を開始します。

製品仕様

製品仕様	
ドライバー	ダイナミック型 Φ12mm
周波数特性	20Hz~20KHz
電源	イヤホン: リチウムイオン充電電池65mAh ケース: リチウムイオン充電電池400mAh
連続再生時間 (ANC OFF)	9.5時間(最大)
連続再生時間 (ANC ON)	6.5時間(最大)
連続再生時間 (ヘッドトラッキング ON)	8時間(最大)
連続通話時間	6時間(最大)
合計再生時間(最大)	32時間(充電ケース併用時)
充電時間	約1.5h
Bluetoothバージョン	Bluetooth 5.4
プロファイル	A2DP / AVRCP / HFP / SPP
マイク	通話x1・ANC x 1
防水性能	IPX4
使用温度範囲	5°C~+55°C
サイズ	イヤホン: 29x22x23mm ケース: 58x44x25mm
質量	イヤホン: 4.5g ケース: 45g
付属品	イヤピース(S/M/L)、充電ケーブル、取扱説明書(本書)
技術適合性証明番号	Ⓔ R220-JP7454

MTI Corp. Sep.2024

安全にご利用いただくために

✓ 免責事項

地震、落雷、風水害などの自然災害及び当社の責任以外の火災、第三者による行為、その他の事故、お客様の故意または過失、誤用、その他の異常な条件下でのご使用、取扱説明書の記載内容を守らないことにより生じた損害等に関して当社は一切の責任を負いません。本製品の使用、または使用不能から発生する付随的な損害（事業利益損失含む）、当社が関与しない接続機器との組み合わせによる使用不能等から生じた損害に関して、当社は一切の責任を負いません。

△ 警告

- 高温、低温、温度変化の大きい場所、直射日光の当たる場所での充電、使用、放置しないでください。異常発熱、発火、変形、故障の原因となります。
- 付属の専用ケーブルで充電を行ってください。
- 自動車、バイク、自転車等乗り物の走行運転中に本製品の操作を行う事を控え、安全な場所に停車ご利用ください。尚、自動車運転中の携帯電話使用は法律で禁止されています。
- 分解、改造、修理を行わないでください。発火、感電、故障の原因となります。
- 本製品の防水仕様は、雨や汗による浸水を想定したものです。水中では使用しないでください。
- 落下や投げなどの強い衝撃を与えないでください。
- 細包、細包に使用している袋をお子様が入り入れたりかぶったりしないようにしてください。窒息事故につながる場合があります。

△ 注意

- 本製品の内蔵電池は分解ができず交換が不可能です。電池の保護のため充電を行ってから保管してください。
- 本書に記載する会社名、製品名、名称は各社の登録商標または商標です。無断転用を禁じます。
- 製品の仕様、デザインは予告なく変更する場合があります。

✓ その他

- 本製品をご利用の際は、適度な音量に調整ご利用ください。大きな音はご自身が難聴になる他、近隣の迷惑につながる場合があります。
- お子様、乳幼児の手の届く場所は置かないでください。誤飲や誤食などの原因になります。
- ご使用後は毎回皮脂汚れなどを拭き取り、常に清潔な状態でご利用ください。
- お手入れの際は乾いた柔らかい布で拭き取ってください。洗剤等は故障の原因となりますので使用しないでください。
- 航空機内など携帯電話の利用を禁止された場所では、本製品の電源をお切りください。

✓ 通信機器における注意事項

本製品の使用周波数帯では、産業・科学・医療機器等他、工場製造ライン等で使用されている移動体識別用の構内無線局（免許を要する無線局）及び特定小電力無線局（免許を要しない無線局）が運用されています。本製品を使用する前に、近くでこれらの無線局が運用されていないことをご確認ください。万一、本製品からこれらの無線局に対して電波干渉の事例が発生した場合には、使用を控える、場所を変えるなど速やかに対処してください。本製品は、2.4GHz帯高度化データ通信システムが内蔵されている無線設備です。変調方式はFH-SSを使用しています。

製品保証について

■保証規定

ユーザーズガイドに従った使用方法で故障した場合は、保証期間内にお買い上げの販売店または弊社へお申し出ください。無料にて弊社方法にて修理させていただきます。ただし本製品そのものの故障箇所の修理に限りません。修理を行うために交換された部品は返却の対象となりません。故障の内容によっては修理に換えて同等品と交換させていただく場合があります。
※限定生産モデルの場合、通常モデルとの交換になりますのでご了承ください。
なお、修理・交換の場合であっても、保証期間はご購入日からの起算となり、延長はされません。
本保証は日本国内においてのみ有効です。
This warranty is only valid in JAPAN.本保証僅適用於日本。
以下の場合には保証の対象なりませんのでご注意ください。

1. 正規販売店が発行した購入時の領収書等、ご購入を証明するものをご提示いただけない場合。
2. 不注意な取扱いや使用上の誤り、不当な修理や改造による故障及び損傷が見られる場合。
3. お買い上げ後の落下、衝撃などのお客様直接、間接による取り扱いが適正でないために生じた故障及び損傷の場合。
4. 長期間未使用（1カ月を超える場合を自安とする）により電源不具合が生じた場合。
5. ユーザーズガイドに記載のない使用方法をされた場合。
6. 火災、落雷及び風災害、他天災地変、異常電圧などの外部要因に起因する故障及び損傷を受けた場合。
7. ご利用を継続した後、内蔵電池及び付属品などの消耗による性能の劣化が見られた場合。
8. ご利用を継続したことにより、外装に汚れや傷が生じた場合。

製品型番 :SKLT2

製品保証期間 :お買上げ日より 12 ヶ月間

【製品に関するお問い合わせ先】

エム・ティ・アイ株式会社

〒170-0013 東京都豊島区東池袋 2-18-7 恵安ビル 4F

e-mail : support@mtijp.com